






Montage sur: FORD MONDEO IV



Le filtre d'habitacle est situé à l'intérieur du véhicule coté conducteur, sous le tableau de bord à coté de la pédale d'accélérateur (1).



Dévisser les 3 écrous de 10 qui maintiennent en place la pédale d'accélérateur (2) débrancher le connecteur (3) et retirer celle-ci. Débrancher également le connecteur bleu (4).



Dévisser les 3 vis de 7 de fixation du couvercle du boîtier filtrant (5). Retirer celui-ci.



Extraire l'élément filtrant usagé et procéder à son remplacement. Le remontage s'effectue dans l'ordre inverse du démontage.

FREQUENCE DE CHANGEMENT: 1FOIS PAR AN OU 15000 KMS
TEMPS DE REMPLACEMENT : 45 à 60 minutes