






Montage sur: FORD KUGA



Le filtre d'habitacle est situé à l'intérieur du véhicule, coté conducteur à droite de la pédale d'accélérateur, coté console centrale (1).



Repérer la pédale d'accélérateur (2) et la trappe du boîtier filtrant (3).



Dévisser les 3 écrous de 13 qui maintiennent la platine de la pédale d'accélérateur (4), retirer celle-ci sans la débrancher et la mettre sur le coté.



Ouvrir le boîtier filtrant et procéder au remplacement de l'élément filtrant.
Le remontage s'effectue dans l'ordre inverse du démontage.

FREQUENCE DE CHANGEMENT: 1FOIS PAR AN OU 15000 KMS
TEMPS DE REMPLACEMENT : 20 à 30 minutes