






## Montage sur: OPEL VECTRA C



L'élément filtrant est situé sous le capot moteur coté passager devant la baie de pare brise (voir flèche 1). Ouvrir le capot moteur.



Dégager sur la moitié le joint d'étanchéité du compartiment moteur (flèche 2) Soulever le volet d'accès à l'élément filtrant (flèche 3).



Soulever le volet (3) et localiser l'élément filtrant sur son cadre. Déclipper les deux fermoirs situés de chaque extrémité du filtre (flèche 4) en maintenant le volet (3) ouvert.



Extraire l'élément filtrant de son logement. Le remontage s'effectue dans l'ordre inverse du démontage.

**FREQUENCE DE CHANGEMENT: 1FOIS PAR AN OU 15000 KMS**  
**TEMPS DE REMPLACEMENT : 10 minutes**