






Montage sur: OPEL TIGRA TWIN-TOP



Le filtre d'habitacle est situé sous le capot moteur, au centre devant la baie de pare-brise (1). Dévisser les 2 vis Torx (T25) (2).



Retirer sur un peu plus de la moitié le joint d'étanchéité du capot moteur (3).



Déboîter et retirer partiellement le carter rigide (4) (ceci pour éviter d'endommager la durite de lave-glace). Basculer vers le haut les 2 fermoirs (5) et extraire le filtre usagé.



Replacer dans son logement un filtre neuf et basculer les 2 fermoirs. Le remontage s'effectue dans l'ordre inverse du démontage.

FREQUENCE DE CHANGEMENT: 1FOIS PAR AN OU 15000 KMS
TEMPS DE REMPLACEMENT : 15 à 20 minutes