






Montage sur: OPEL COMBO B




Le filtre d'habacle est situé sous le capot moteur au centre (1).



Retirer sur plus de la moitié le joint d'étanchéité (2)
Dévisser les 2 vis Torx (T25) (3) et retirer le carter
plastique (attention à la durite du lave-glace).



Basculer les 2 clips de maintien du filtre en place (4),
et extraire le filtre usagé.



Procéder au remplacement du filtre.
Le remontage s'effectue dans l'ordre inverse du
démontage.

FREQUENCE DE CHANGEMENT: 1FOIS PAR AN OU 15000 KMS
TEMPS DE REMPLACEMENT : 15 minutes